

دانشگاه تهران
دانشکده ادبیات
موسسه مطالعات و تحقیقات اجتماعی
قسمت مطالعات دموکراسی

آمار می درباره زنان ایران

بناسبت نمایشگاه بین المللی زنان - تهران دی ۱۳۳۹

• چناباكو پرنٽ

دانشگاه تهران
دانشکده ادبیات
مؤسسه مطالعات و تحقیقات اجتماعی
قسمت مطالعات و مرفیات

آمار می درباره زنان ایران

بناسبت نمایشگاه بین المللی زمان - تهران می ۱۳۳۹

مؤسسه مطالعات و تحقیقات اجتماعی که بمنظور شناساندن کیفیت امور و مسائل اجتماعی کشور و توأم نمودن جهات نظری علوم اجتماعی و بررسیهای عملی در دانشگاه تهران تأسیس یافته است در مدت کوتاه حیات خود سهم مؤثری در معرفی اهمیت نقش زن در جامعه داشته است.

در دوره های تکمیلی - لیسانس و فوق لیسانس علوم اجتماعی متجاوز از ۲۷۰ نفر دانشجوی زن بتحصیل علوم اجتماعی اشتغال دارند.

در سال ۱۳۳۹ تعداد ۱۵ تن از دانشجویان زن بدریافت درجه فوق لیسانس و هشت نفر از آنان بدریافت درجه لیسانس در علوم اجتماعی نائل گردیده اند.


این دانشجویان در ضمن فراگرفتن دروس نظری در کلیه تحقیقات اجتماعی همدوش با برادران دانشجوی خود نیز شرکت میجویند.

این مؤسسه در تحقیق موضوعاتی مانند خانواده - ازدواج - تعلیم و تربیت و بررسی عقاید و افکار مشکلات زنان را بشیوه علمی مورد بررسی قرار داده است و هم اکنون نیز این تحقیقات در مؤسسه ادامه دارد و تاکنون قسمتی از نتایج آنها انتشار یافته است.

رساله حاضر شامل آمارهایی از وضع زنان ایران است که بمناسبت افتتاح نمایشگاه بین المللی زنان در تهران از طرف مؤسسه مطالعات و تحقیقات اجتماعی دانشگاه تهران منتشر میشود.

جدولهای این رساله در مدت بسیار کوتاهی توسط خانم ملوک مینو و با همکاری خانم شهین کلاهی دانشجویان علوم اجتماعی تهیه و تنظیم گردیده است و منظور از آنها نشان دادن برخی از خصوصیات حیات اجتماعی زنان بر مبنای آمارهای موجود میباشد.

مدیر مؤسسه مطالعات و تحقیقات اجتماعی
دکتر احسان نراقی




اطلاعات کلی

جدول ۱ . جمعیت کل ایران بر حسب جنس

| | | | |
|--|-----|-----------|-----|
| | نفر | ۱/۳۰۹/۷۶۰ | زن |
| | نفر | ۱/۶۴۴/۹۴۴ | مرد |

(سرشماری ۱۳۳۵)



جدول ۲ - توزیع جمعیت زن بر حسب گروه‌های مختلف سنی

| نسبت درصد زن | زن | کل جمعیت | تعداد گروه سنی |
|--------------|---------|----------|-----------------|
| ۱۰۰/۰ | ۹۳۰۹۷۶۰ | ۱۸۹۵۴۷۰۴ | کلیه سنین |
| ۱۷/۹ | ۱۶۶۳۹۸۰ | ۳۳۴۷۷۱۴ | کمتر از ۵ ساله |
| ۲/۸ | ۲۵۶۲۶۸ | ۵۴۲۵۴۳ | کمتر از یکساله |
| ۱۵/۱ | ۱۴۰۷۷۱۳ | ۲۸۰۵۱۷۱ | ۱ - ۴ ساله |
| ۱۵/۱ | ۱۴۰۳۹۲۸ | ۲۸۲۲۹۵۳ | ۵ - ۹ |
| ۹/۱ | ۸۴۷۶۹۶ | ۱۸۲۲۴۹۹ | ۱۰ - ۱۴ ساله |
| ۷/۶ | ۷۱۰۴۹۸ | ۱۴۲۰۵۲۹ | ۱۵ - ۱۹ |
| ۸/۶ | ۷۹۷۸۱۲ | ۱۴۹۷۱۷۰ | ۲۰ - ۲۴ |
| ۱۵/۷ | ۱۴۶۳۲۴۷ | ۲۹۰۴۱۸۹ | ۲۵ - ۳۴ |
| ۹/۶ | ۸۹۰۷۴۰ | ۱۹۴۷۴۵۸ | ۳۵ - ۴۴ |
| ۷/۶ | ۷۰۴۳۳۸ | ۱۴۴۶۳۳۴ | ۴۵ - ۵۴ |
| ۵/۰ | ۴۶۳۸۲۰ | ۹۸۷۰۸۷ | ۵۵ - ۶۴ |
| ۲/۵ | ۲۳۶۶۰۸ | ۴۹۹۶۶۱ | ۶۵ - ۷۴ |
| ۱/۰ | ۸۹۹۱۷ | ۱۸۲۰۱۳ | ۷۵ - ۸۴ |
| ۰/۴ | ۳۲۹۹۹ | ۶۹۹۲۹ | ۸۵ ساله به بالا |
| — | ۴۲۷۷ | ۷۰۶۸ | سن اظهار نشده |
| — | ۲۰/۲ | ۲۰/۲ | میان سن |

سرشماری ۱۳۳۵ - منبع: آمار در ایران

جدول ۲ - توزیع جمعیت زن بر حسب استانهای کشور

| نسبت درصد زن | زن | کل جمعیت | تعداد استان |
|--------------|---------|----------|-------------------------|
| ۱۰۰/۰ | ۹۳۰۹۷۶۰ | ۱۸۹۵۴۷۰۴ | کل کشور |
| ۱۳/۹ | ۱۲۹۸۲۹۹ | ۲۷۱۷۳۰۹ | استان مرکز |
| ۸/۷ | ۸۱۵۱۶۹ | ۱۶۲۹۶۹۹ | استان گیلان |
| ۸/۹ | ۸۲۹۱۰۷ | ۱۶۸۳۹۰۵ | استان مازندران |
| ۱۱/۲ | ۱۰۴۴۴۷۸ | ۲۱۴۲۲۷۰ | استان آذربایجان غربی |
| ۳/۸ | ۳۵۳۹۱۸ | ۷۲۱۱۳۶ | استان آذربایجان شرقی |
| ۷/۵ | ۷۰۲۵۷۸ | ۱۳۷۶۹۸۹ | استان کرمانشاه |
| ۱۱/۱ | ۱۰۳۳۶۳۸ | ۲۰۶۸۵۰۳ | استان خوزستان |
| ۷/۰ | ۶۵۴۰۴۳ | ۱۳۲۰۶۱۴ | استان فارس |
| ۴/۲ | ۳۹۳۲۴۸ | ۷۸۹۳۴۵ | استان کرمان |
| ۱۰/۶ | ۹۸۷۹۷۶ | ۲۰۰۷۵۸۱ | استان خراسان |
| ۸/۰ | ۷۴۶۳۱۷ | ۱۵۱۳۵۷۷ | استان اصفهان |
| ۲/۹ | ۲۶۹۹۷۰ | ۵۵۵۴۱۳ | استان کردستان |
| ۲/۲ | ۲۰۹۸۱۶ | ۴۲۸۳۶۳ | استان سیستان و بلوچستان |

سرشماری ۱۳۳۵ - منبع: آمار دایران

جدول ۴ - توزیع خانوارهای کشور بر حسب تعداد نفقات خانوار (سرشماری ۱۳۳۵)

| نسبت درصد | جمع خانوار | نفقات خانوار |
|-----------|------------|---------------------------|
| ۱۰۰/۱۰ | ۳۹۸۵۲۴۵ | کلیه خانوارها |
| ۵/۳ | ۲۱۴۸۱۹ | خانوارهای ۱ نفری |
| ۱۲/۳ | ۴۸۸۳۷۲ | خانوارهای ۲ نفری |
| ۱۶/۳ | ۶۴۹۸۷۳ | خانوارهای ۳ نفری |
| ۱۷/۹ | ۷۱۲۰۴۱ | خانوارهای ۴ نفری |
| ۱۶/۵ | ۶۵۶۷۸۰ | خانوارهای ۵ نفری |
| ۱۳/۵ | ۵۱۶۲۲۷ | خانوارهای ۶ نفری |
| ۸/۴ | ۳۳۴۱۱۵ | خانوارهای ۷ نفری |
| ۴/۹ | ۱۹۴۲۹۲ | خانوارهای ۸ نفری |
| ۲/۶ | ۱۰۲۷۱۶ | خانوارهای ۹ نفری |
| ۲/۹ | ۱۱۶۰۱۰ | خانوارهای ۱۰ نفری و بیشتر |

منبع: آماردرا ایران

(۲)
ازدواج

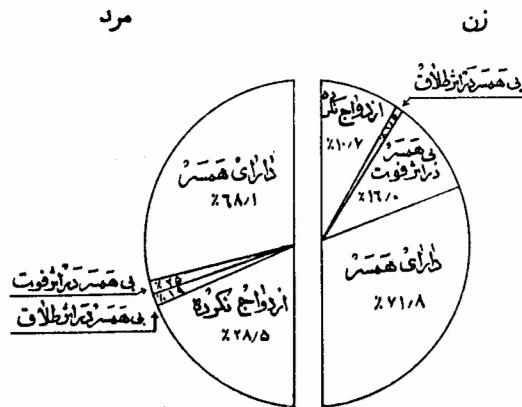
جدول ۵ - وضع ازدواج زنان پانزده ساله به بالا

| ازدواج نکرده | بدون همسر | | دارای همسر | تعداد کل |
|--------------|-------------|------------|------------|----------|
| | در اثر طلاق | در اثر فوت | | |
| ۵۷۹۰۹۹ | ۸۲۲۰۷ | ۸۶۲۵۲۵ | ۳۸۷۰۳۲۵ | ۵۳۹۴۱۵۶ |

(سرشماری ۱۳۳۵)

نمودار شماره ۱

کل ایران



جدول ۶

نسبت درصد مردان و زنان

ازدواج کرده قبل از ۲۵ سالگی برای چند منطقه به تفکیک شهرداری

| مردان | | زنان | |
|--------|--------|--------|---------------|
| شهرها | دهات | شهرها | دهات |
| ۲۵ / ۲ | ۳۲ / ۰ | ۸۵ / ۰ | ۹۰ / ۲ مشهد |
| ۲۱ / ۷ | ۳۰ / ۳ | ۸۰ / ۵ | ۸۸ / ۰ تهران |
| ۲۳ / ۶ | ۳۱ / ۳ | ۸۹ / ۹ | ۹۲ / ۴ اصفهان |

منبع : نظری به جمعیت ایران

جدول ۷ - وضع زناشویی زنان ۱۵ ساله به بالا در نقاط مختلف کشور

نسبت درصد (%)

| ازدواج نکرده | طلاق گرفته | بی‌سوه | ازدواج کرده | محل سرشماری |
|--------------|------------|--------|-------------|---------------------------------|
| | | | | زن |
| ۹/۳ | ۱/۱ | ۱۴/۷ | ۷۴/۹ | ۱۷۳ نمونه ازدواج مت تهران |
| ۵/۳ | ۰/۸ | ۱۷/۹ | ۷۵/۸ | ۵۰ نمونه در جنوب شیراز |
| ۱۳ | ۱ | ۱۷ | ۶۹ | شهرستان کاشان |
| ۸ | ۲ | ۱۵ | ۷۵ | آبادان |
| ۱۱ | ۲ | ۱۷ | ۷۰ | شهر خرمشهر |
| ۱۳ | ۱ | ۱۶ | ۷۰ | خرمشهر (بخش حومه و جزیره صلیبخ) |
| ۱۵ | ۲ | ۱۶ | ۶۷ | شهر رضائیه |
| ۱۳ | ۱ | ۱۳ | ۷۳ | بقیه نقاط شهرستان رضائیه |
| ۱۳ | ۲ | ۱۵ | ۷۰ | شهرستان زابل |
| ۱۳ | ۲ | ۱۷ | ۶۸ | شهر دشت میشان |
| ۱۲ | ۲ | ۱۷ | ۶۹ | بقیه نقاط شهرستان دشت میشان |

منبع : سرشماریهای آزمایشی

جدول ۸ - تعداد ازدواج و طلاق ثبت شده (۱۳۳۰ - ۱۳۳۷)

| سال | ازدواج | طلاق |
|------|--------|-------|
| ۱۳۳۰ | ۱۰۵۱۷۰ | ۳۵۱۳۵ |
| ۱۳۳۱ | ۱۱۲۱۷۸ | ۳۰۷۰۰ |
| ۱۳۳۲ | ۱۱۸۵۹۱ | ۳۵۶۴۷ |
| ۱۳۳۳ | ۱۳۱۳۴۱ | ۳۰۲۸۷ |
| ۱۳۳۴ | ۱۱۲۶۹۳ | ۲۸۸۲۸ |
| ۱۳۳۵ | ۱۱۲۵۵۱ | ۲۶۷۴۴ |
| ۱۳۳۶ | ۱۲۶۵۵۰ | ۲۷۷۱۷ |
| ۱۳۳۷ | ۱۲۵۱۳۱ | ۲۶۱۸۹ |
| ۱۳۳۸ | ۱۲۷۲۹۴ | ۲۸۶۳۳ |
| ۱۳۳۹ | ۱۴۲۱۹۰ | ۲۶۸۰۸ |
| ۱۳۴۰ | ۱۴۴۲۱۱ | ۲۷۰۴۹ |
| ۱۳۴۱ | ۱۴۶۱۵۸ | ۲۶۰۶۰ |
| ۱۳۴۲ | ۱۴۱۰۷۷ | ۲۵۳۵۲ |
| ۱۳۴۳ | ۱۵۰۰۲۵ | ۲۴۸۶۸ |
| ۱۳۴۴ | ۱۳۷۸۲۶ | ۲۴۸۶۸ |
| ۱۳۴۵ | ۱۲۶۲۱۰ | ۲۴۸۹۸ |
| ۱۳۴۶ | ۱۴۵۴۸۳ | ۲۵۷۱۵ |

منبع دفتر اداره آمار ثبت احوال و آمار تهران
ارقام این جدول باید با احتیاط تلفظ شود

جدول ۹ - نسبت طلاق در هر ۱۰۰ ازدواج در چند ساله اخیر

| | |
|------|------|
| ۱۷/۷ | ۱۳۳۲ |
| ۱۷/۸ | ۱۳۳۳ |
| ۱۷/۲ | ۱۳۳۴ |
| ۱۷/۹ | ۱۳۳۵ |
| ۱۹/۷ | ۱۳۳۶ |
| ۱۷/۶ | ۱۳۳۷ |

منبع . نشریه آماری گروه جامعه‌شناسی
خانوادگی - موسسه مطالعات و تحقیقات اجتماعی

شغل (۲)

جدول ۱۰ - وضع فعالیت اقتصاد زنان از سال ۱۳۲۵ تا سال ۱۳۳۵

| غیره | غیرفعال از نظر اقتصادی | | فعال از نظر اقتصادی | | | جمع کل زنان در سال ۱۳۲۵ یا ۱۳۳۵ |
|---|---------------------------|-------------|---------------------|----------------------|------------|---------------------------------|
| | محصل | زن سانه دار | جمع | درجه خودکار | شامل بنکار | |
| ۵۱۲۲۱۰ | ۱۸۰۷۷۲ | ۴۱۲۴۲۰ | ۵۶۶۳۲۳۳ | ۱۲۸۸ | ۵۷۲۲۳۱ | ۶۲۴۱۸۵۲ |
| وضع اشتغال زنان در جمعیت شامل کار از سال ۱۳۲۵ تا سال ۱۳۳۵ | | | | | | |
| وضعیت اشتغال زن | کارکن خانوادگی پول مزد | مزدبگیر | مستخدم دولت | برای خودکار مبکند | کارنمایا | جمع کل زنان شامل بنکار |
| ۷۰۸ | ۱۰۲۲۲۰ | ۳۰۳۶۷۸ | ۳۲۴۱۴ | ۱۲۶۸۲۲ | ۴۰۸۸ | ۵۷۲۲۳۱ |


منبع سرشماری ۱۳۲۵

جدول ۱۱ - تقسیمات عمده مشاغل زنان در جمعیت شاغل بکار از ده ساله به بالا (سرشماری ۱۳۳۵)

| نسبت درصد زن | زن | مرد وزن | تقسیمات عمده مشاغل |
|--------------|--------|---------|--|
| | | | جمع شاغلین |
| ۱۰۰/۱۰ | ۵۷۳۳۳۱ | ۵۹۰۷۶۶۰ | |
| ۳/۵ | ۱۹۹۰۸ | ۲۱۴۵۷۳ | مشاغل حرفه‌ای-شخصی-فنی و کارهای مربوطه به آن |
| ۱/۱ | ۶۳۹۴ | ۱۵۶۳۷۰ | مشاغل مربوط با موارد اداری و منشی‌گری و امور مربوطه به آن |
| ۴/۹ | ۲۸۳۶۰ | ۴۰۷۷۳۵ | فروش و مشاغل مربوط به آن |
| ۲۳/۵ | ۱۳۴۹۴۷ | ۳۱۷۵۱۹۹ | مشاغل مربوط به زراعت و جنگلبانی و شکار و ماهیگیری |
| ۰/۱ | ۴۷۰ | ۵۱۵۰۸ | امور مربوط به استخراج معدن و استخراج سنگ و حفاری |
| ۱/۱ | ۶۴۷۶ | ۱۶۰۴۰۸ | مشاغل مربوط به حمل و نقل |
| ۴۴/۲ | ۲۵۳۵۶۷ | ۱۰۲۲۴۳۳ | حرفه‌ها و صنعتی و عملیات تولیدی و مشاغل مربوط به آن |
| ۲۰/۸ | ۱۱۹۴۷۶ | ۴۸۶۹۷۷ | مشاغل مربوط با انجام خدمات سرویسها |
| ۰/۷ | ۳۷۳۳ | ۲۳۲۴۵۷ | مشاغل مربوط به خدمات ثابت ارتشی و مشاغل که دقیقاً مشخص و یا اظهار نشده |

منبع: آمار در ایران

(۴)
بیماریها و مرگ و میر



جدول ۱۲ - تعداد مرک و میزبان شهرستان ارسال ۱۳۳۴ تا ۱۳۳۷ در سنین مختلف

| سال | گروه سن | ۱۳۳۴ | ۱۳۳۵ | ۱۳۳۶ | ۱۳۳۷ |
|-----------------|---------|------|------|------|------|
| کلیه سنین | | ۶۴۸۰ | ۶۴۶۰ | ۶۸۰۱ | ۷۲۶۷ |
| کمتر از یکساله | | ۲۴۹۳ | ۲۵۵۲ | ۲۵۷۸ | ۲۶۷۴ |
| ۱ - ۴ ساله | | ۹۹۷ | ۹۶۸ | ۱۱۰۵ | ۱۰۳۲ |
| ۵ - ۹ ساله | | ۱۲۷ | ۱۴۴ | ۱۷۲ | ۱۸۰ |
| ۱۰ - ۱۴ ساله | | ۵۹ | ۵۱ | ۷۹ | ۸۱ |
| ۱۵ - ۱۹ ساله | | ۷۱ | ۸۵ | ۶۹ | ۹۵ |
| ۲۰ - ۲۴ ساله | | ۱۰۵ | ۱۱۶ | ۱۰۴ | ۱۱۵ |
| ۲۵ - ۳۴ ساله | | ۲۵۷ | ۱۹۷ | ۲۲۸ | ۲۶۴ |
| ۳۵ - ۴۴ ساله | | ۴۲۳ | ۳۶۳ | ۳۵۶ | ۴۰۳ |
| ۴۵ - ۵۴ ساله | | ۵۲۲ | ۴۵۷ | ۵۵۹ | ۵۷۱ |
| ۵۵ - ۶۴ ساله | | ۶۱۲ | ۶۱۲ | ۶۳۵ | ۷۳۰ |
| ۶۵ ساله به بالا | | ۸۰۴ | ۹۱۵ | ۹۱۶ | ۱۱۲۲ |

منبع : اداره آماروزارت بهداشتی

جدول ۱۳- نسبت درصد مرگ و میر زنان شهر تهران از سال ۱۳۳۴ الی ۱۳۳۷ در سنین مختلف

| سال گروه سنی | ۱۳۳۷ | ۱۳۳۶ | ۱۳۳۵ | ۱۳۳۴ |
|-----------------|-----------|-------|-------|-------|
| | کلیه سنین | ۱۰۰/۰ | ۱۰۰/۰ | ۱۰۰/۰ |
| کمتر از یکساله | ۳۶/۸ | ۳۷/۹ | ۳۹/۵ | ۳۸/۵ |
| ۱-۴ ساله | ۱۴/۲ | ۱۶/۲ | ۱۵/۰ | ۱۵/۴ |
| ۵-۹ ساله | ۲/۵ | ۲/۵ | ۲/۲ | ۲/۱ |
| ۱۰-۱۴ ساله | ۱/۱ | ۱/۲ | ۰/۸ | ۰/۹ |
| ۱۵-۱۹ ساله | ۱/۳ | ۱/۱ | ۱/۳ | ۱/۱ |
| ۲۰-۲۴ ساله | ۱/۶ | ۱/۵ | ۱/۸ | ۱/۶ |
| ۲۵-۳۴ ساله | ۳/۶ | ۳/۴ | ۳/۰ | ۴/۰ |
| ۳۵-۴۴ ساله | ۵/۵ | ۵/۲ | ۵/۶ | ۶/۵ |
| ۴۵-۵۴ ساله | ۷/۹ | ۸/۲ | ۷/۱ | ۸/۱ |
| ۵۵-۶۴ ساله | ۱۰/۰ | ۹/۳ | ۹/۵ | ۹/۴ |
| ۶۵ ساله به بالا | ۱۵/۴ | ۱۳/۵ | ۱۴/۲ | ۱۲/۴ |

منبع: اداره آمار وزارت بهداشتی

(جدول ۱۴) علل مرگ و میرد رن شهرته ایران (۱۳۳۴)

| تعداد تلفات | | | شرح |
|-------------|------|-------|----------------------------------|
| زن | مرد | جمع | |
| ۵۷۲ | ۷۴۴ | ۱۳۱۶ | بیماریهای عفونی واکنگی |
| ۲۳۹ | ۲۸۲ | ۵۲۱ | سرطان و سایر تومورها |
| ۲۷۶ | ۳۲۵ | ۶۰۱ | آلزایم و بیماریهای تغذیه |
| ۱۸ | ۳۷ | ۵۵ | بیماریهای خون و دستگاه سازنده آن |
| ۱۲ | ۱۶ | ۲۸ | بیماریهای روحی و روانی |
| ۶۵ | ۶۵ | ۱۳۰ | بیماریهای اعصاب |
| ۷۸۲ | ۸۸۵ | ۱۶۶۷ | بیماریهای دستگاه گردش خون |
| ۸۴۲ | ۱۰۷۰ | ۱۹۱۲ | بیماریهای دستگاه تنفس |
| ۱۱۴۲ | ۱۳۱۶ | ۲۴۵۸ | بیماریهای دستگاه گوارش |
| ۲۸۴ | ۳۸۰ | ۶۶۴ | بیماریهای کلیوی (دستگاه ادرار) |
| ۴۳ | — | ۴۳ | عوارض حاملگی — وضع حمل — تولد |
| ۱ | ۱ | ۲ | بیماریهای استخوان |
| ۵ | ۲ | ۷ | نقص خلقت |
| ۱۷۳ | ۲۲۳ | ۳۹۶ | بیماریهای مخصوص نوزادان |
| ۲۷۵ | ۶۴۹ | ۹۲۴ | سوانح — مسمومیت — خردکشی |
| ۴۷۲۹ | ۵۹۹۵ | ۱۰۷۲۴ | جمع |

هریک از بیماریهاییکه در جدول ذکر شده شامل کلیه بیماریهاییست که بان عضو یا دستگاه مربوط میشود . جدول فوق شامل (کهولت نامعلوم — بد تعریف شده) نمیباشد و عدد این گروه ۳۹۵۸ که ۲۲۸۳ مذکر و ۱۶۷۵ مؤنث میباشد و برای بدست آوردن تعداد کل تلفات بایستی این اعداد را بسترین مربوطه اضافه نمود .

منبع . نظری به جمعیت ایران

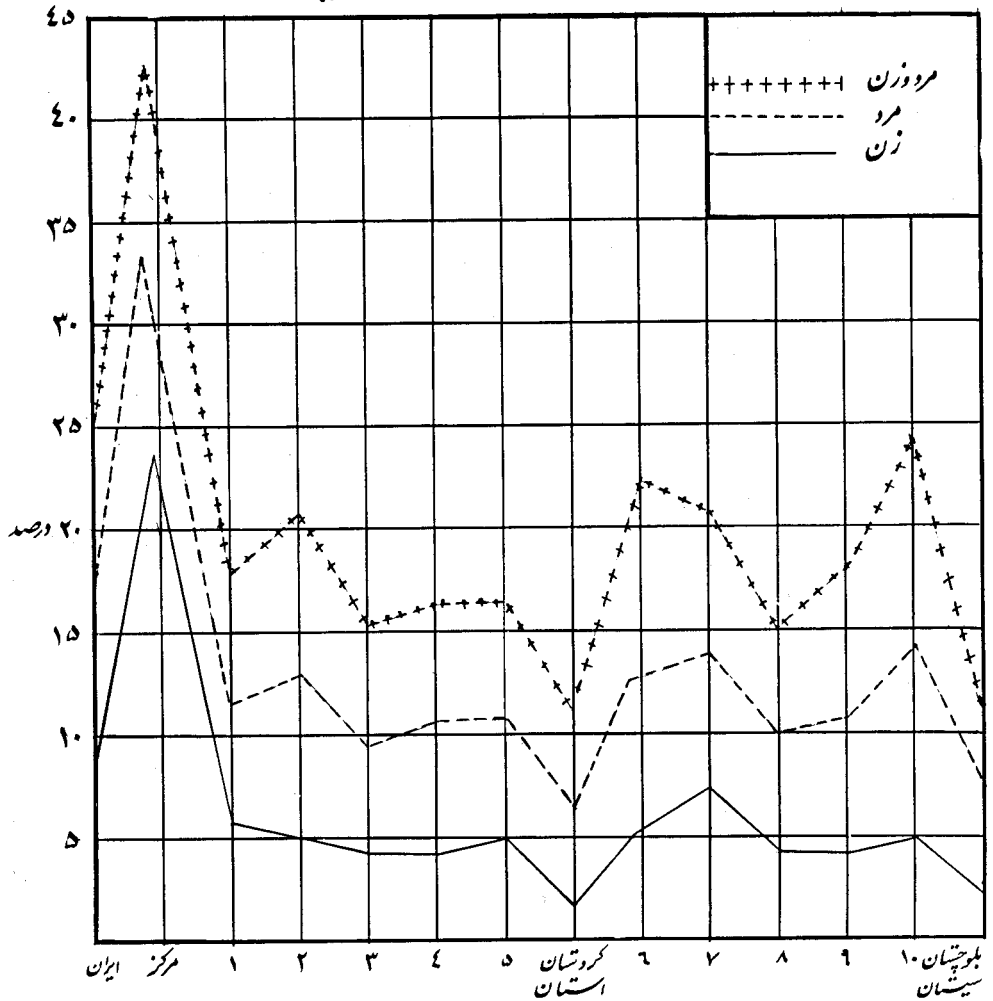
« ۵ »
تحصیلات و سواد

جدول ۱۵ - وضع سواد زنان در ساله به بالا

| نسبت درصد زن | تعداد زن | تعداد زن و مرد | وضع سواد |
|--------------|----------|----------------|------------------------|
| ۱۰۰/۰ | ۶۲۴۱۸۵۲ | ۱۲۷۸۴۰۳۷ | جمع کل |
| ۷/۳ | ۴۵۶۹۵۹ | ۱۹۱۰۶۳۶ | خواندن و نوشتن میدانند |
| ۰/۹ | ۵۸۶۵۶ | ۱۹۷۸۳۶ | خواندن میدانند |
| ۹۱/۳ | ۵۶۹۸۰۷۳ | ۱۰۶۲۷۳۶۶ | بیسواد |
| ۰/۵ | ۲۸۱۶۴ | ۴۸۱۹۹ | نامعلوم |

سرشماری ۱۳۳۵ - منبع: آمارکتابخانه

نمودار شماره «۲»
وضع سواد بر حسب جنس در استانهای ایران



جدول ۱۶ - آمار کودکان استانها - دبستانها و دبیرستانهای دخترانه در آذرماه ۱۳۳۸

| مجموع | دبیرستان | | دبستان | | کودکستان | نام استان |
|-------|-----------|-------|-----------|-------|----------|-------------------|
| | غیر دولتی | دولتی | غیر دولتی | دولتی | | |
| ۷۴۰ | ۳۶ | ۸۹ | ۹۹ | ۴۰۴ | ۱۱۲ | استان مرکزی |
| ۸۸ | ۳ | ۲۵ | ۳ | ۵۵ | ۲ | گیلان |
| ۷۲ | — | ۱۹ | ۱ | ۴۹ | ۳ | مازندران |
| ۲۲۴ | ۲ | ۲۲ | ۷ | ۱۱۷ | ۷۶ | آذربایجان شرقی |
| ۶۱ | — | ۷ | — | ۳۷ | ۱۷ | آذربایجان غربی |
| ۹۲ | ۳ | ۱۲ | ۳ | ۷۱ | ۳ | کرمانشاهان |
| ۱۱۷ | ۱ | ۲۱ | — | ۸۸ | ۷ | خوزستان |
| ۱۳۶ | ۴ | ۱۷ | ۲ | ۱۰۹ | ۴ | فارس |
| ۸۸ | ۲ | ۱۵ | ۲ | ۶۲ | ۷ | کرمان |
| ۱۵۰ | — | ۲۱ | ۴ | ۱۱۶ | ۹ | خراسان |
| ۲۰۰ | ۴ | ۲۵ | ۲۲ | ۱۳۸ | ۱۱ | اصفهان |
| ۲۵ | — | ۲ | — | ۱۹ | ۴ | سیستان و بلوچستان |
| ۲۵ | — | ۴ | ۱ | ۱۹ | ۱ | کردستان |
| ۲۰۱۸ | ۵۵ | ۲۷۹ | ۱۴۴ | ۱۲۸۴ | ۲۵۶ | جمع کل |

منبع: وزارت فرهنگ - آمار اجمالی فرهنگ

جدول ۱۷ - تعداد مدارس ابتدائی دخترانه و شاگردان آنها در استانهای مختلف در سال ۳۸-۳۷

| تعداد شاگردان | تعداد مدارس | | | نام استان |
|---------------|-------------|-----|-------|-------------------|
| | مجموع | ملی | دولتی | |
| ۳۷۳۸۴۷ | ۱۳۱۸ | ۱۵۴ | ۱۱۶۴ | کلیه کشور |
| ۱۵۹۲۷۸ | ۴۷۸ | ۱۰۷ | ۳۷۱ | تهران |
| ۱۹۳۴۹ | ۴۸ | ۴ | ۴۴ | گیلان |
| ۲۰۹۶۵ | ۴۵ | ۱ | ۴۴ | مازندران |
| ۲۳۶۹۲ | ۱۱۰ | ۶ | ۱۰۴ | آذربایجان شرقی |
| ۷۵۶۰ | ۳۲ | — | ۳۲ | آذربایجان غربی |
| ۱۹۱۲۹ | ۷۴ | ۴ | ۷۰ | کرمانشاه |
| ۴۰۵۱۴ | ۷۸ | — | ۷۸ | خوزستان |
| ۲۳۶۱۶ | ۱۰۳ | ۲ | ۱۰۱ | فارس |
| ۹۶۲۶ | ۵۹ | ۲ | ۵۷ | کرمان |
| ۲۱۲۰۵ | ۱۰۹ | ۴ | ۱۰۵ | خراسان |
| ۲۳۳۹۴ | ۱۴۸ | ۲۳ | ۱۲۵ | اصفهان |
| ۲۴۶۸ | ۱۶ | — | ۱۶ | سیستان و بلوچستان |
| ۳۰۵۱ | ۱۸ | ۱ | ۱۷ | کردستان |

منبع: آمار اجتماعی ایران (سازمان برنامه)

جدول ۱۸ - تعداد دبیرستانهای دخترانه و شاگردان آنها در استانهای مختلف

در سال ۲۸ - ۲۷

| تعداد شاگردان | تعداد دبیرستانها | | | نام استان |
|---------------|------------------|-----|-------|-------------------|
| | مجموع | ملی | دولتی | |
| ۵۹۱۵۸ | ۳۰۹ | ۴۸ | ۲۶۱ | کلیه کشور |
| ۲۹۴۷۸ | ۱۰۹ | ۲۷ | ۸۲ | تهران |
| ۴۲۱۸ | ۲۵ | ۳ | ۲۲ | گیلان |
| ۲۷۲۶ | ۱۶ | ۲ | ۱۴ | مازندران |
| ۳۴۶۴ | ۲۲ | ۱ | ۲۱ | آذربایجان شرقی |
| ۱۱۲۷ | ۷ | - | ۷ | آذربایجان غربی |
| ۲۸۷۴ | ۱۹ | ۳ | ۱۶ | کرمانشاه |
| ۳۴۴۹ | ۲۳ | ۱ | ۲۲ | خوزستان |
| ۳۴۵۳ | ۱۸ | ۳ | ۱۵ | فارس |
| ۱۶۰۹ | ۱۵ | ۳ | ۱۲ | کرمان |
| ۳۱۴۰ | ۲۱ | - | ۲۱ | خراسان |
| ۳۰۴۷ | ۲۹ | ۵ | ۲۴ | اصفهان |
| ۲۴۶ | ۲ | - | ۲ | سیستان و بلوچستان |
| ۳۲۷ | ۳ | - | ۳ | کردستان |

منبع: آمار اجتماعی ایران (سازمان برنامه)

جدول ۱۹ - تعداد محصلین دختر در کشور

| نام استان | شاگردان کودکستان | شاگردان مکتب | شاگردان کلاس مبارزه بایسواد ی | شاگردان اکابر |
|-------------------|---------------------|-----------------|----------------------------------|------------------|
| کلهه کشور | ۵۳۶۶ | ۲۹۰۱ | ۳۹۸۹۵ | ۸۸۰۸ |
| تهران | ۲۲۸۰ | ۱۰۳۷ | ۲۳۴۹۷ | ۱۴۴۶ |
| گیلان | ۵۳ | ۴۱۴ | ۹۲۳ | ۱۳۰۵ |
| مازندران | ۱۰۵ | ۲۴۳ | ۱۱۱۵ | ۲۵۸ |
| آذربایجان شرقی | ۱۳۵۹ | ۱۴۱ | ۳۷۰۶ | — |
| آذربایجان غربی | ۲۵۵ | ۱۰۵ | ۲۵۲ | ۵۹۱ |
| کرمانشاه | ۱۲۶ | — | ۵۲۵ | ۲۳۴۷ |
| خوزستان | ۳۳۲ | ۳۷ | ۱۲۵۷ | ۱۵۹۳ |
| فارس | ۲۵۳ | ۴۲۷ | ۲۲۱۹ | ۵۸۴ |
| کرمان | ۵۷ | — | ۱۰۸۵ | ۴۵ |
| خراسان | ۱۸۴ | ۴۸۰ | ۲۲۷۵ | ۲۹۹ |
| اصفهان | ۲۷۸ | ۱۷ | ۲۴۱۹ | ۳۱۷ |
| سیستان و بلوچستان | ۶۹ | — | ۱۲۱ | ۲۳ |
| کردستان | ۱۵ | — | ۵۰۱ | — |

آمار اجتماعی ایران (سازمان برنامه)

جدول ۲۰ - تعداد زنان معلم، دبیر و مدیره مدارس ابتدائی، متوسطه و دانشسراها در استانهای مختلف در سال ۳۸ و ۳۷

| نام استان | معلم | دبیر | مدیره | مجموع |
|-------------------|-------|------|-------|-------|
| کلیه کشور | ۱۲۹۷۲ | ۱۸۱۷ | ۱۲۵۰ | ۱۶۰۳۹ |
| تهران | ۶۲۸۷ | ۸۷۴ | ۸۳۸ | ۷۹۹۹ |
| گیلان | ۶۴۰ | ۱۱۹ | ۱۳ | ۷۷۲ |
| مازندران | ۹۵۶ | ۷۹ | ۳۵ | ۱۰۷۰ |
| آذربایجان شرقی | ۸۷۲ | ۱۰۷ | ۲۹ | ۱۰۰۸ |
| آذربایجان غربی | ۲۵۵ | ۳۸ | ۴ | ۲۹۷ |
| کرمانشاه | ۵۶۳ | ۷۹ | ۵۸ | ۷۰۰ |
| خوزستان | ۷۱۹ | ۸۴ | ۱۸ | ۸۲۱ |
| فارس | ۶۸۳ | ۱۳۰ | ۸۸ | ۹۰۱ |
| کرمان | ۴۴۲ | ۸۲ | ۹ | ۵۳۳ |
| خراسان | ۶۳۴ | ۹۷ | ۱۱۲ | ۸۴۳ |
| اصفهان | ۷۳۴ | ۱۰۴ | ۲۸ | ۸۶۶ |
| سیستان و بلوچستان | ۸۸ | ۱۳ | ۳ | ۱۰۴ |
| کردستان | ۹۹ | ۱۱ | ۱۵ | ۱۲۵ |

منبع: آمار اجتماعی ایران (سازمان برنامه)

در این جزوه از منابع زیر استفاده شده است :

- جزوات سرشماری سال ۱۳۳۵ (۱۱۶ جزوه)
- آمار در ایران (نشریه اداره آمار عمومی)
- آمار اداره آماروزارت بهداشتی
- آمار اجمالی فرهنگ در ۱۳۳۸ - وزارت فرهنگ
- نشریه آماری گروه جامعه شناسی خانوادگی - موسسه مطالعات و تحقیقات اجتماعی

برای اطلاعات بیشتر رجوع شود به :

- نظری به جمعیت ایران از دکتر جمشید بهنام - تهران ۱۳۳۹
- خصوصیات ازدواج در ایران - مجله سخن شماره های ۴ و ۵ و ۶ سال یازدهم
- مرگ و میر در شهر تهران - نشریه اداره کل بهداشت ۳ جلد
- آمار اجتماعی ایران پلی کی - نشریه سازمان برنامه (بانگلیسی)

